




AKKU-System

	Wechsel-Akku	Integrierter Akku	AK 10 NEU 	AK 20 NEU 	AK 30 NEU 
Akku-Ladezeiten (min)^a					
AL 100	–	–	55/80	105/150	160/205
AL 101	–	–	55/80	105/150	160/205
AL 300	–	–	20/30	25/45	35/60
AL 500	–	–	20/30	25/45	35/60
Arbeitszeiten pro Akku-Ladung (bis zu ... min)^b					
STIHL HSA 25	110	–	–	–	–
STIHL FSA 45 (mit PolyCut 2-2 Messer / Faden)	–	20/12	–	–	–
STIHL HSA 45	–	40	–	–	–
STIHL BGA 45	–	10	–	–	–
STIHL MSA 120 C-BQ	–	–	15	35	55
STIHL FSA 56 (mit Fadenmähkopf)	–	–	20	40	60
STIHL HSA 56	–	–	40	80	120
STIHL BGA 56	–	–	10	20	30
STIHL MSA 160 C-BQ	–	–	–	–	–
STIHL MSA 200 C-BQ	–	–	–	–	–
STIHL MSA 160 T	–	–	–	–	–
STIHL HTA 85	–	–	–	–	–
STIHL FSA 65	–	–	–	–	–
STIHL FSA 85	–	–	–	–	–
STIHL FSA 90 R (mit Grasschneideblatt)	–	–	–	–	–
STIHL FSA 90 (mit Grasschneideblatt)	–	–	–	–	–
STIHL FSA 130 R (mit Fadenmähkopf)	–	–	–	–	–
STIHL FSA 130 (mit Grasschneideblatt)	–	–	–	–	–
STIHL HSA 66	–	–	–	–	–
STIHL HSA 86	–	–	–	–	–
STIHL HSA 94 R	–	–	–	–	–
STIHL HLA 65	–	–	–	–	–
STIHL HLA 85	–	–	–	–	–
STIHL BGA 85	–	–	–	–	–
STIHL BGA 100	–	–	–	–	–
STIHL KGA 770	–	–	–	–	–
STIHL TSA 230	–	–	–	–	–
STIHL ASA 65	–	–	–	–	–
STIHL ASA 85	–	–	–	–	–
Akku-Reichweiten (bis zu ... m²)^b					
VIKING MA 235	–	–	100	200	300
VIKING MA 339/MA 339 C	–	–	–	–	–
VIKING MA 443/MA 443 C	–	–	–	–	–

 Empfohlene Garnitur

 Reduzierte Leistungsfähigkeit des Gerätes

^a Ladezeiten in Minuten bis 80 % Kapazität / **100 % Kapazität**

AP 100



AP 200



AP 300



AR 2000



AR 3000

Akku-Ladezeiten (min)^a

60/90	125/165	190/250	–	–	AL 100	
60/90	125/165	190/250	–	–	AL 101	
25/50	30/55	45/75	190/250	220/300	AL 300	
25/35	25/35	25/35	100/130	120/160	AL 500	

Arbeitszeiten pro Akku-Ladung (bis zu ... min)^b

–	–	–	–	–	–	STIHL HSA 25
–	–	–	–	–	–	STIHL FSA 45 (mit PolyCut 2-2 Messer / Faden)
–	–	–	–	–	–	STIHL HSA 45
–	–	–	–	–	–	STIHL BGA 45
–	–	–	–	–	–	STIHL MSA 120 C-BQ
–	–	–	–	–	–	STIHL FSA 56 (mit Fadenmähkopf)
–	–	–	–	–	–	STIHL HSA 56
–	–	–	–	–	–	STIHL BGA 56
15	35	50	180	230	–	STIHL MSA 160 C-BQ
15	35	45	160	200	–	STIHL MSA 200 C-BQ
15	35	50	180	230	–	STIHL MSA 160 T
15	35	55	180	230	–	STIHL HTA 85
25	50	75	300	380	–	STIHL FSA 65
15	30	45	180	220	–	STIHL FSA 85
10	20	30	120	150	–	STIHL FSA 90 R (mit Grasschneideblatt)
15	30	45	180	220	–	STIHL FSA 90 (mit Grasschneideblatt)
16/12/8 ^c	25/20/15 ^c	40/30/20 ^c	150/120/100 ^c	190/150/125 ^c	–	STIHL FSA 130 R (mit Fadenmähkopf)
30/23/15 ^c	60/45/30 ^c	85/70/45 ^c	330/250/170 ^c	420/320/215 ^c	–	STIHL FSA 130 (mit Grasschneideblatt)
60	120	180	660	800	–	STIHL HSA 66
60	120	180	660	800	–	STIHL HSA 86
45/40/35 ^c	90/80/70 ^c	135/120/105 ^c	550/500/450 ^c	700/630/570 ^c	–	STIHL HSA 94 R
60	120	180	660	800	–	STIHL HLA 65
60	120	180	660	800	–	STIHL HLA 85
8	16	24	90	115	–	STIHL BGA 85
27/11/7/7 ^d	55/22/13/10 ^d	83/33/21/16 ^d	300/130/80/60 ^d	395/160/100/75 ^d	–	STIHL BGA 100
70	140	210	–	–	–	STIHL KGA 770
6	12	18	75	95	–	STIHL TSA 230
210	420	630	–	–	–	STIHL ASA 65
200	400	600	–	–	–	STIHL ASA 85

Akku-Reichweiten (bis zu ... m²)^b

–	–	–	–	–	–	VIKING MA 235
120–150	240–270	340–370	–	–	–	VIKING MA 339/MA 339 C
130–160	270–300	370–400	–	–	–	VIKING MA 443/MA 443 C

^b Die angegebenen Arbeitszeiten pro Akku-Ladung und Flächenangaben sind Anhaltswerte und können je nach Anwendung und Schnittgut variieren

^c (Stufe 1 / Stufe 2 / Stufe 3)

^d (Stufe 1 / Stufe 2 / Stufe 3 / Boost)